

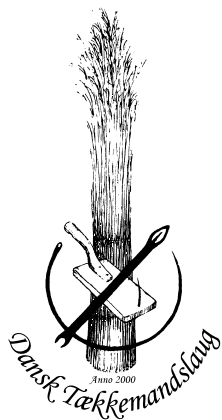
Tækkemanden

Nr. 1- 2007



LÆS OM:

- Velkommen til Tækkemanden nr. 1-2007
- Klimaændringer og betydningen for Tækkefaget
- Vær omhyggelige med brandsikring!!!
- Overdækning
- Nyt fra Dansk Byggeri
- Seminaret på Håndværkerskole i Hadsten
- Undgå sure smiley'er når Arbejdstilsynet kommer på besøg
- Ny kampagne med Byg Garanti
- Et par kloge ord
- Har dine medarbejdere et ansættelsesbevis?
- Ny sygedagpengelov



Formanden har ordet



Det er jo forrygende som det går der ud af. Ordrebøgerne bugner af overflod og det er svært at bevare pessimismen. Jeg fornemmer, at det er lige meget hvad man for tiden giver pris på, så får man ordren hjem. Kunderne står nærmest i kø, for at få noget så unikt og smukt, som et stråtag. Et eksklusivt tag, som kun vi tækkemænd kan levere.

Det er også dejligt og se, at der er flere tækkemænd der er begyndt at tage lærlinge ind. For første gang ser det ud til, at vi kan opfylde vores forventninger på dette punkt. Det er nemlig sådan, at der i 2008, bliver udlært 14 svende og sådan skal det selvfølgelig være. Jeg håber, at det er en udvikling som fortsætter, for vi har stærkt brug for uddannede tækkere. Med det vil jeg gerne opfordre endnu flere til at tage lærlinge. Vi har hårdt brug for dem, hvis vi skal følge med den stigende efterspørgsel der er på stråtag. Det hold som skal lave svendestykke her i foråret, er på 7 elever. Derudover

er der en ekstra elev til efteråret. Det vil sige, at vi i år får 8 nyudlærte tækkemænd, som springer ud som faglærte. Parate til at tage fat på de opgaver der ligger og venter rundt omkring i landet. Jeg vil ønske dem held og lykke med den forestående svendeprøve, og det fremtidige arbejde inden for vores gode fag.

Ligeledes vil jeg ønske jer alle en rigtig god sæson, forhåbentlig med en masse gode og sunde tækkerør, samt masser af godt vejr, "hvad det, så end er"..

Med venlig hilsen

Søren Vodder

Redaktion:

Ansvarshavende redaktør:
Konsulent Petter Astrup

Redaktionsudvalg: Erling Bach Pedersen,
Henrik Henriksen

Tryk: Elbo. papir: 140 gram Multi Offset

Opsætning: Forsidefoto: Simon Ladefoged. Dtp: Dansk Byggeri/ Ditte Brøndum.

Udgiver: Dansk Tækkemandslaug
Dansk Tækkemandslaug (DTL) er en forening

af selvstændige tækkemænd. DTLs formål er at koordinere tækkemændenes fælles interesser på landsplan.

DTL arbejder for at sikre en høj kvalitet af det tækkearbejde, der udføres af foreningens medlemmer.

Det er en betingelse for at være medlem, at man kan honorere de faglige krav, som foreningen stiller. Nye medlemmer bedømmes af laugets optagelseskomite. Laugets medlemmer ønsker, at deres kunder skal være glade for og stolte af deres stråtag. Det er en forudsætning for, at stråtaget som sådan kan bevares og vort håndværk bestå. At få udført et stykke tæk-

kearbejde er en tillidssag. Derfor er det et krav, at laugets medlemmer er optaget i Dansk Byggeri og herigennem tilknyttet BYG GARANTIORDNING for at sikre, at kunderne får udført et kvalitets- og håndværksmæssigt korrekt tækkearbejde.

Dansk Tækkemandslaug

Vestergade 21, 1.

6500 Vojens

Tlf.: 72 16 02 43

Email: taekkelaug@taekkelaug.dk

www.taekkelaug.dk

Klimaændringer og betydningen for Tækkefaget



Af formand Søren Vodder

Det er dybt foruroligende hvad man kunne høre formuleret fra FNs. Klimapanel den 2. februar 2007 og ikke mindst de konsekvenser det har og vil få på miljøet.

Resultatet af rapporten, fra klimapanellet, kan få stor indvirkning på vores materialer, i det vores strå typisk står på meget lave områder og derfor meget hurtigt kan blive oversvømmet.

Vi har allerede oplevet materialeman- gel, som til dels skyldes oversvømmel- ser og skal det til at blive værre, som klimapanelet frygter, ser jeg det som et stort problem, lige netop for vores fag.

Forhøjet vandstand er en ting, noget andet er den forøgede nedbørsmængde som får floderne til at flyde over i del- taerne og de lavtliggende enge. Oversvømmelser er allerede et aktuelt problem for branchen. Hvem husker ikke 2004 og 2005, årene hvor det var slut med materialer allerede den 1. juni, og de rør som kunne leveres ef- terfølgende, var af så ringe kvalitet, at de skulle have være brændt på høstste- det. Hvilket nok ikke kunne lade sig gøre, med så våde rør.

Et stort problem, er opbevaring af tæk-

kematerialer. Ofte ligger rørene direkte på jorden ved høststedet, uden over- dækning, steder hvor dem der høster rørene ikke har anden indtægtskilde, hvilket selvfølgelig er trist nok i sig selv. Derudover opbevares afhøstede tagrør fejlagtig på de lavtliggende områder, hvor de bliver udsat for opstigende flodvand, og derved bliver oversvøm- met flere gange inden de bliver pakket. I mange tilfælde, bliver rørene pakket i meget våd tilstand.

Det resulterer i, at de år hvor det går galt, sender man alligevel materialer op til danske tækkemænd. Tækkerør som skulle have været kasseret. Det er et forhold, som vi som brugere, bør for- holde os kritiske til. Vi bør sende rørene retur eller nægte, at købe dem, eller simpelt hen nægte, at tage imod dem fra vores Danske leverandører. Selv har jeg målt op til 50 % vandind- hold i leverancer af tækkerør, med det resultat, at jeg afviste læssene og vognmanden der kom med rørene måt- te, med protest, tage dem med tilbage.

Problemer med rør der ikke bliver tørret ud, er som vi udmærket er klar over, at for det første bliver rørene rådne og for

det andet bliver de angrebet af forskel- lige svampe, som kan give os problemer senere i vores ansvarsperiode.

Jeg har selv høstet tækkerør i 25 år, på de danske enge og kyster, i det område hvor jeg bor. Jeg har aldrig oplevet det, som jeg oplever nu. Vandstanden har stået højt i hele januar måned og snart det halve af februar. Jeg bor så jeg kan kigge ud over havet fra mit hus, så jeg behøver ikke at bevæge mig ud for at konstatere, at selv om det blæser fra vest i en hel uge falder vandstanden ikke. Hvilket det normalt gør, allerede efter et par timers kraftig blæst. Jeg har ingen anelse om hvorfor det er sådan, jeg ved kun, at når jeg taler med mine høstkollegaer, kan de fortælle at der må blive rørmangel i år, hvis det er sådan landet over, for de har så at sige ikke høstet noget.

Jeg sidder her på mit kontor og ser ud over mine marker med et roligt sind, for jeg ved at jeg kan høste 30.000 bundter Tækkemiscanthus, når jord- bunden og vejret er til det. Ja! helt hen til maj måned, og det er mig der be- stemmer hvordan de skal behandles efter og under høsten.




KOBERRYG 135

Så er den her, kobber rygningen tilpasset danske stråtagsnormer.

Efter et par års undersøgelse af de modeller der findes på markedet, kan vi nu tilbyde en kobberrygning udviklet til de fleste tækkemænds stråtagsmål.

Modulerne kan monteres uden andet specialværktøj end en popnittedang og måske en pladesaks til finpudsning af endestykker.



Kontakt os venligst for yderligere information samt pris & leveringstid!

P.S. Vi kan også levere kobbertrådflet i 75 & 90 cm bredde.

Carlo F. Christensen A/S

Tlf. 86 38 76 66 fax. 86 38 74 44 mail carlo@carlofchristensen.dk

Vær omhyggelige med brandsikring!!!



Af Carlo F. Christensen A/S, Sepatec Danmark
Sepatec brandsikringssystemet, har nu været på markedet i nogle år. Tækkefirmaer, kunder, myndigheder og forsikringsselskaber har været positive fra starten.

En af grundene til at markedet har taget så vel imod Sepatec, er certifikatordningen. Som det eneste brandsikringssystem, har Sepatec en meget udførlig monteringsvejledning og med udstedelse af Certifikatet, har kunder myndigheder og forsikringsselskaber en dokumentation for at tækkemanden har udført monteringen efter forskrifterne.

Årsagen til dette lille opråb er, at der har været eksempler hvor tækkemanden IKKE har monteret Sepatec efter monteringsvejledningen. Dette er helt uforsvarligt og kan blive en meget dyr historie for firmaet, der har udstedt Certifikatet.

Der er et eksempel, hvor 100 m² nytækket stråtag måtte nedtages, brandsikringen korrekt monteres og taget tækkes igen. Den pågældende tækkemand gjorde det uden at kny, men det er en dyr måde at lære omhyggelighed på!! Da vi bragte Sepatec på markedet, overvejede vi meget, hvordan vi bedst sikrer kunderne at

brandsikringen bliver korrekt udført. Disse overvejelser førte til at vi fravalgte tømrerfirmaer som forhandlere, da vi mener brandsikringens styrke bla. ligger i, at det er det samme firma, som har ansvaret for både brandsikring og tækning. Et valg som udviklingen har vist, er til gavn for både tækkemænd og kunder, men det kræver at tækkemændene som forhandlere lever op til ansvaret.

For udenlandske firmaer, der ønsker at blive Sepatec forhandlere, købes 2 konsulentbesøg under oplægningen af Sepatec på det første hus. Et besøg ved opstart, og et som kontrol ved afslutning.

I Tyskland tyder det på, at man vil tage monteringen af brandsikring ind under fagskolen for Dachdeckerere. For danske forhandlere, har vi fået forslag om, at vi skal kræve et kursus i oplægning for at være forhandler af Sepatec. Om vi skal tage det skridt, vil vi nøje overveje.

Jeg håber dette lille indlæg vil blive opfattet konstruktivt. Vi har alle et fælles ansvar for at kunderne kan være trygge, med det arbejde branchen udfører, ---- og-- husk på, i sidste ende kan det blive meget dyrt, hvis jeres folk sjusker med brandsikring, der står jo både liv og værdier på spil.

Overdækning

Af formand Søren Vodder

Mange har som jeg, sikkert leget med tanken om, at lave en overdækning når der skal lægges nyt stråtag på. Og mange er sikkert også lige som jeg, kommet frem til, at det ikke kunne betale sig. Det har selvfølgelig fået mig til at føre mine tanker ud i livet, og efter at jeg har prøvet det, på et par tage, er jeg blevet positivt overrasket, og min opfattelse er blevet en hel anden. Det giver et fantastisk arbejdsmiljø og du skal ikke rulle presenninger op og ned dagligt og derudover er du fuldstændig uafhængig af vejret.

På billederne ses et overdækket tag som stod i hele januar måned. Taget blev stort set ikke beskadiget, selvom vi havde tre kraftige storme/blæsevejr i denne måned.

Når du laver en overdækning er det vigtigt, at du lukker helt ned til jorden for træk og lader en sprække stå åben i toppen, så evt. overtryk kan komme ud. Til overdækningen, er der anvendt en 210 gr. presenning på 8 x 6 meter som vejer så lidt, at den ikke ødelægger opbygningen og alligevel er stærk nok til at kunne modstå det danske vejr. Ovenpå presenningen lægger jeg en taglægte, med en



gennemgående skrue i hver ende, på den måde bliver overfladen på presenningen opdelt, så vinden ikke får fat i hele presenningen på engang.

Hele herligheden, det vil sige ca. 100 m², kan stilles op på halvanden dag af 2 mand. Men jeg skal hilse og sige, at det pludseligt er blevet meget sjovere, at møde på arbejde en kold vintermorgen kl. 6, for at gå i gang med at arbejde på taget under overdækningen.

Det kræver naturligvis, at der monteres lys, så man kan se noget, så tidligt om morgenen.

Som det også kan ses på billederne, kan man færdes frit over hele taget, i fuld arbejdshøjde, da de lægter som jeg har benyttet i toppen, ikke er under 1 meter over kippen.

Det tag som vi netop lige er startet op



med, har vi overdækket fra starten, så vi også kan nedtage det gamle tag og lave tømrerarbejde i tørvejr.

Skulle der være andre, som finder det interessant, at arbejde med en total overdækning, kunne det være spændende, at høre hvordan i gør og ligeledes høre om jeres erfaringer.



TØMRER & BÅDEBYGGER

FINN MØLLER APS

KVISTVINDUER

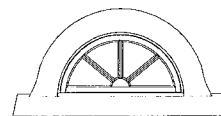
Kvistvinduerne udføres i høj kvalitet af lamineret vacuum-impregneret fyrretræ med trykimprægneret vandbræt. Kan mod tillæg leveres i mahogni. Alle vinduer leveres med 2-lags isoleringsruder med 5 års garanti. Type 120/70, 120/85 og 150/90 leveres med koblede rammer, kitfalse til enkelt glas med 22 mm tynde sprosser. Leveringstid må påregnes.

Priserne er gældende pr. april 2007, ekskl. moms og levering.
Ved køb af flere end 5 vinduer ydes der rabat.

Type 90/55

Bredde: 90 cm; Højde: 55 cm
Bundhængt vinduesramme med udskyder.

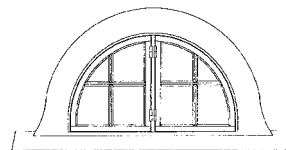
Fyr	DKK	5.100,00
Mahogni	DKK	5.800,00
Maling tillæg	DKK	650,00
2 farvet tillæg	DKK	600,00



Type 120/70

Bredde: 120 cm; Højde: 70 cm
Sidehængte vinduesrammer med anverfere og stormkrog. Løs midterpost.

Fyr	DKK	6.200,00
Mahogni	DKK	7.200,00
Maling tillæg	DKK	800,00
2 farvet tillæg	DKK	700,00
Till. kobl. rammer	DKK	1.050,00



Type 120/85

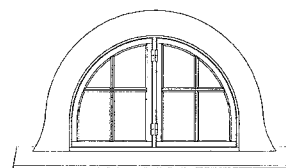
Bredde: 120 cm; Højde: 85 cm
Sidehængte vinduesrammer med anverfere og stormkrog. Løs midterpost.

Fyr	DKK	6.300,00
Mahogni	DKK	7.300,00
Maling tillæg	DKK	800,00
2 farvet tillæg	DKK	700,00
Till. kobl. rammer	DKK	1.100,00

Type 150/90

Bredde: 150 cm; Højde: 90 cm
Sidehængte vinduesrammer med anverfere og stormkrog. Fast midterpost.

Fyr	DKK	6.400,00
Mahogni	DKK	7.400,00
Maling tillæg	DKK	900,00
2 farvet tillæg	DKK	800,00
Till. kobl. rammer	DKK	1.150,00



Type 178/85

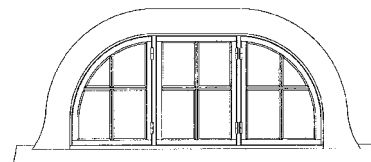
Bredde: 178 cm; Højde: 85 cm
Sidehængte vinduesrammer med anverfere og stormkrog. Løs midterpost.

Fyr	DKK	9.400,00
Mahogni	DKK	10.500,00
Maling tillæg	DKK	1.200,00
2 farvet tillæg	DKK	1.100,00

Type 223/90

Bredde: 223 cm; Højde: 90 cm
Sidehængte vinduesrammer med anverfere og stormkrog. Fast midterpost.

Fyr	DKK	9.700,00
Mahogni	DKK	11.000,00
Maling tillæg	DKK	1.300,00
2 farvet tillæg	DKK	1.200,00



Venligst indhent tilbud for andre vinduesmål på telefon 98 54 14 96

Danmarks mest solgte



F850H

Fuchs



AVANT
600



AVANT
STALDKAT



Fra 13 hk – 68 hk
Bredde fra 79 cm
Stor løftekapacitet fra 800 kg.
Lille egenvægt fra 800 kg.
Brugte på lager fra 50.000 kr.
Over 100 forskellige redskaber
Den perfekte medhjælper
Finansieringseksempel:
20% udbetaling – 20% rest
kun **36,00** kr. pr. dag.



Jylland – Fyn ☎ 86 95 75 22 Sjælland ☎ 59 65 60 37
www.salling-maskinhandel.dk

Nyt værktøj beregner økonomi i arbejdsmiljøet

Alle virksomheder får nu ganske gratis stillet et nyudviklet værktøj om arbejdsmiljøøkonomi til rådighed. Værktøjet er bygget op i programmet Excel. Ved hjælp af programmet kan man beregne omkostningerne for virksomheden ved for eksempel et dårligt psykisk arbejdsmiljø, en arbejdsulykke eller ved 'nærvedulykke'.

Hvad er arbejdsmiljøøkonomi?

Arbejdsmiljøøkonomi er en arbejds metode, hvor virksomhedens arbejdsmiljø og arbejdsmiljøindsats oversættes til 'økonomi'.

Arbejdsmiljøøkonomi kan bruges til at synliggøre de omkostninger og gevinster, der er forbundet med virksomhedens arbejdsmiljø.

Der er penge i arbejdsmiljø

Efterhånden som værktøjet blev udviklet, blev det testet i en række virksomheder. Erfaringerne herfra er, at meget

tyder på, at der faktisk er penge i arbejdsmiljø. Brugen af værktøjet kan således være med til at skabe en ny og bredere interesse for arbejdsmiljøindsatsen.

Værktøjet kan bruges til at:

- synliggøre økonomien i forbindelse med arbejdsmiljø
- beregne omkostningerne ved en arbejdsulykke
- fremme investeringer, som mindsker omkostningerne ved dårligt arbejdsmiljø
- målrette arbejdsmiljøindsatsen, fordi man får et billede af, hvor der er omkostninger og gevinster
- synliggøre hvordan et godt arbejdsmiljø styrker virksomhedens positive profil.

Hent programmet

For at programmet kan virke, skal du have Microsoft Excel på din pc'er.

Du kan hente programmet og manualen på Arbejdsmiljørådets hjemmeside www.amr.dk

Let adgang til lovgivningen

Af Marie Gjesing Fynsk, Jurist Dansk Byggeri

Dansk Byggeri åbner nu en ny portal, Lovportalen, der giver let adgang til den nyeste lovgivning

- Dansk lovgivning er omfattende og ændres ofte. Det gør det besværligt og tidskrævende for medlemmerne at sikre sig, at virksomheden følger den nyeste lovgivning. Lovportalen letter dette arbejde for medlemmerne - og søgefunktionen gør Lovportalen nem at bruge, forklarer Marie Gjesing Fynsk, jurist i Dansk Byggeri. Den nye lovportal giver adgang til samtlige danske love, bekendtgørelser, cirkulærer og vejledninger. Desuden er der adgang til EU-direktiver.

Schultz Information sørger for daglig opdatering, så portalen altid indeholder den nyeste lovgivning.

Med dette nye opslagsværk kan man via Dansk Byggeris hjemmeside selv finde den nyeste version af fx tilbudsløven, ansættelsesbevisloven

og arbejdsmiljøloven.

- Man behøver ikke at kende lovnummer og ikrafttrædelsesdatoer for at finde en lov på Lovportalen, da lovene også kan findes under deres almindelige kaldenavn, fx funktionærloven, og via søgeord, fortæller Marie Gjesing Fynsk og henviser til, at Lovportalen kan findes på danskbyggeri.dk/ansættelse.

Medlemmerne skal blot logge ind med deres medlemsnummer og password, og derefter kan de bruge en avanceret søgefunktion, der gør det let af finde rundt. Søgefunktionen indeholder flere indgangsmuligheder, og det er nemt at afgrænse søgningen til et bestemt dokument. Under ikonet 'hjælp' i højre hjørne på Lovportalen, findes en kvikguide til at søge i systemet. Kvikguiden gennemgår på en let forståelig måde systemets søgemuligheder.

www.danskbyggeri.dk/ansættelse

Procesrenten, der kan kræves af en skyldner ved forsinket betaling, er fastsat for perioden 1/1-30/6-2007

Efter AB 92 § 22, stk. 11 er rentesatsen ved forsinket betaling fastsat til rentesatsen i Rente-loven.

Perioder	Rente % p.a.
1/1-30/7/07	10,75
1/7-31/12/06	10,00
1/1-30/6/06	9,40
1/7-31/12/05	9,15
1/1-30/6/05	9,15
1/7-31/12/04	9,15
1/1-30/6/04	9,15
1/7-31/12/03	9,15
1/1-30/6/03	9,95
1/8-31/12/02	10,55

Udsættelse af certifikatkrav til teleskoplæsser til 1. januar 2008

Et enigt regeludvalg har d.d. indstillet til Arbejdsmiljørådet, at certifikatkravet til teleskoplæsser udskydes til den 1. januar 2008. Dansk Byggeri forventer således, at såvel Arbejdsmiljørådet som beskæftigelsesministeren efterfølgende tiltræder regeludvalgets indstilling. Dansk Byggeri arbejder nu på højtryk på at få godkendt den

nye certifikatuddannelse hos Arbejdstilsynet og Undervisningsministeriet, så uddannelsen snarest muligt kan udbydes i AMU-systemet. Dansk Byggeri vil informere nærmere herom så hurtigt som muligt.

Frem til 1. januar 2008

Ingen krav til certifikat for at føre teleskoplæsser.

Efter 1. januar 2008

Kræves der certifikat for at føre teleskoplæsser. Ansatte, der har erhvervet et gaffeltruckførercertifikat B, må fortsat føre teleskoplæsser med gaffler uden yderligere uddannelse.

www.danskbyggeri.dk

Rumænien og Bulgarien blev omfattet af Østafतालens regler vedrørende opholds- og arbejdstilladelse fra den 1. januar 2007

Da Rumænien og Bulgarien fra 1. januar 2007 er medlemmer af EU, er arbejdstagere fra disse lande omfattet af Østafतालens regler vedrørende opholds- og arbejdstilladelse i Danmark.

Danske virksomheder med forhåndsgodkendelse til at ansætte arbejdstagere fra EU-8 (Polen, Tjekkiet, Slovakiet, Ungarn, Slovenien, Estland, Letland og Litauen) er derfor fra 1. januar 2007 ansat på samme vilkår som arbejdstagere fra Rumænien og Bulgarien.

■ For information om forhåndsgodkendelse efter Østafतालens regler se Cirkulært nr. 265.

■ For information om anmeldelse af arbejdstagere efter Østafतालens regler se Cirkulært nr. 266.

Ring og hør om
pris og levering.

Chr. Sørensen
Stensbækvej 19
Arnum
6510 Gram

Tlf. 74 82 62 40
eller
Tlf. 40 17 44 18

Tækkerør sælges

Kina: 1. kl. tækkerør meget god
og fin kvalitet
Leveringsgaranti hele året.

Ungarn: 1. kl. tækkerør meget god
og fin kvalitet.
Leveringsgaranti hele året.

Rumænien: 1. kl. tækkerør god og fin
kvalitet.
leveringsgaranti hele året.

Har i andre ønsker skaffer vi alle slags
tækkerør.



Annoncevilkår i Tækkemanden

Bladet "Tækkemanden" udkommer ca. 4 gange om året i et oplag pr. gang på ca. 300. Det sendes gratis til alle ca. 230 tækkemænd i Danmark, enkelte tekniske skoler der har en tømmerafdeling samt diverse abonnenter og biblioteker.

Bladet er derfor et godt medie, hvis du ønsker at henvende dig direkte til vores faggruppe.

Bladets størrelse er A4.

Vi kan tilbyde annoncering til nedenstående priser:

Størrelse H X B mm	Ved 1 gang	Ved 4 gange
Hel side 271 X 182	1.200,00	4.000,00
Halv side 133 X 182	850,00	2.800,00
Kvart side 133 X 88	500,00	1.600,00

De udkomne numre kan ses på www.taekkelaug.dk

Henvendelser for annoncering skal ske til:

Dansk Tækkemandslaug
Dorte Bøttcher
Vestergade 21, 1.
6500 Vojens
Tlf. 72 16 02 43 eller
email: taekkelaug@taekkelaug.dk

Annoncemateriale modtages på mail eller cd, som færdigt tryklart materiale. Hvis materialet ikke er tryklart, sætter Dansk Byggeris dtp-afdeling annoncen op til tryk. Det koster 550 kr. for mindre annoncer og højst 1.100 kr. ekskl. moms. Materiale i Microsoft Publisher og Powerpoint, modtages ikke. Materiale der skal gennem dtp-afdelingen, leveres på denne måde: tekster i word og billeder i originalt grafisk format. Billederne skal ikke være indsat i word.



Seminaret på Håndv

At næstformand Erling Bach Pedersen

Årets seminar på Hadsten Håndværkerskole, havde sat fokus på to rigtig vigtige emner: Stråtagets levetid og økonomi i tækkefirmaet.

Disse sammenkomster, hvor vi arbejder med emner hele dagen, har pauser, hvor vi snakker videre om emnerne og alt muligt andet, der har med faget at gøre, synes jeg er af umålelig stor værdi.

Faktisk bliver der snakket utrolig lidt om fodbold og damer – alle, der ikke har nogen tilknytning til vort fag ville føle sig totalt udenfor.

Middagen om aftenen med efterfølgende samvær, til som regel meget sent, udgør den sidste vigtige dimension. Her stiftes bekendtskab med de nye (desværre få) ansigter, der er dukket op, her snakkes og diskuteres – ofte heftigt.

Jeg kan kun opfordre alle de tækkefolk, der endnu ikke har været med til binnedage, kurser eller seminarer at møde op. Begge tækkeorganisationer har den politik, at alle er velkomne – også ikke-medlemmer. Det er sjovt og rart at møde kolleger. Desuden sker der altså meget nyt, som det ellers kan være svært at få fuldstændigt kendskab til.

Økonomi i tækkefaget

Henrik Henriksen, gennemgik i et indlæg grundigt alle de omkostninger, der følger med en ansættelse. Hans meget vigtige konklusion var, at en rigtig god tommelfingerregel er at regne totalomkostningen for en mandetime til det dobbelte af timelønnen. Er timelønnen 150 skal den ansatte tjene 300 kr. hjem, før der bliver noget til mester.

I mit eget indlæg opfordrede jeg til, at man tænker sig godt om, før man sætter sin pris på tækkearbejde ned for at få arbejde nok ind til sit tækkehold. Mængden af udbudt arbejde, ændrer sig meget lidt selv om prisen sænkes. Derfor slås man om det samme arbejde.

Mange gange er det derfor en langt

bedre forretning at nøjes med lidt mindre arbejde, evt. fyre en mand, og så forlange en rimelig pris for sit arbejde.

Rådproblemet i Tyskland

Måske er emnet 'stråtagets for hurtige nedbrydning' ved at være et hadeemne – jeg kan ikke rigtig blive klar over det. Men det er altså et meget vigtigt emne. Lige for tiden, har problemet med råd i stråtage, sat den tyske tækkebranche i panik. En hjemmeside, der slår emnet voldsomt op, fjernsynsudsendelser og artikler i aviserne har gjort stråtagskunderne i Tyskland angste. Det hedder sig at 80 % af tagene er angrebet af en ny aggressiv svamp, som i løbet af få år fuldstændig ødelægger taget.

Af selvsyn ved jeg nu, at der ikke er tale om nogen speciel svamp. Tyskerne tækker tykt – mellem 35 og 45 cm er almindeligt. Der er de senere år, benyttet mere lige og mere koniske rør, for at få så flot en overflade som muligt. Derfor suges vandet i mange tilfælde mere end 10 cm ind i taget. Rørene ligger så tæt, at der ikke er nogen udluftning mellem stråene, så de kan ikke tørre bagefter. Dvs. de tyske tage er våde langt ind i taget næsten hele året – og så skal de jo rådne.

Henk Horlinks

Derfor valgte bestyrelsen, også at tage emnet op i Hadsten i år. Det lykkedes at lokke Henk Horlinks fra den hollandske tækkeorganisation, Vakvederatiet Rietdekkers herop. Han har i 10 år arbejdet med at få sat system på de faktorer, der har indflydelse på et stråtags levetid. Det blev til en fire timers koncentreret og meget overbevisende gennemgang. Ikke mindst de mange billeder, der kunne understøtte hans forklaringer var værdifulde.

Råd i stråtage i Danmark

Det ser ud til at vi har langt færre rådproblemer end tyskerne. Efter min mening, skyldes det at vi har tradition for knap så tykke tage. Det giver alt andet lige bedre hældning på de enkelte strå og knap så kompakte tage.

Men problemerne har vi sandelig – og de forekommer faktisk hyppigst på de tykkeste tage og hvor der anvendes



Petter Astrup præsenterede den nye Tækkeprisliste



Erling Bach Pedersen fortalte om pris og kvalitet (tegningen forestiller Djursland)



I pausen var der heftig debat over skolens lækre lagkage og kaffe

ærkerskole i Hadsten

forholdsvis korte og/eller koniske rør, som giver en meget hård overflade.

Vi må handle nu

En del kunder, har anmeldt et rådrende stråtag til forsikringen, som et svampeangreb. I nogle tilfælde har det ført til fuldstændig erstatning af taget. I andre tilfælde har forsikringselskabet kunnet henføre til, at i følge policen dækker forsikringen ikke råd- og svampeangreb på udvendige flader.

Sikkert er det i hvert fald, at snart har ethvert forsikringselskab dækket sig ind mod at skulle erstatte skader i stråtag. Så en lang række spørgsmål trænger sig på. Har tækkemanden en forsikring, der dækker?

Enhver tækkeforretning har en lovpligtig ansvarsforsikring, men der er da vist ingen, der har en produktansvarsforsikring, der dækker et for hurtigt rådnede stråtag?

Dernæst kommer spørgsmålet: Var der noget galt med tækkerørene eller har tækkemanden brugt rørene forkert? Hvis tækkemanden har brugt rørene forkert, så de suger for meget vand, er der vel tale om ikke-korrekt udført håndværk? Det erstattes kun af tækkemanden selv, eller hvis han er insolvent, en garantifond (for så vidt han er medlem af en sådan).

Hvilke krav kan vi stille til rørleverandøren, udover at han leverer ordentlig rensede rør, sunde og tørre?

Hvilke krav kan vi stille til tækkemanden, som kan forhindre, at for stor indtrængen af vand i stråtaget fører til forkortet levetid?

Skal der, i en forbedret Tækkevejledning, angives minimum hældning på de enkelte strå? Kan man angive et mål for, hvor meget luft, der skal være mellem stråene ude i selve slidlaget, så de får mulighed for at tørre? Skal vi have fjernet minimumstykkelsen i Tækkevejledningen?

Hele dette problemkompleks skal vi have gennemarbejdet grundigt, så vi kan komme på forkant med nedbrydningsproblematikken. Hurtigst muligt.

Derfor har vi brug for tækkeorganisationerne, og vi har brug for at så mange som muligt blander sig i debatten.



◀ Henk Horlinks holdt en fire timers koncentreret, billedrig og meget overbevisende gennemgang om stråtages hurtige nedbrydning

▲ ▼ Billederne viser et uddrag af tækkeskikke fra Holland





Undgå sure smiley'er når Arbejdstilsynet kommer på besøg

Eksempler på punkter der helt sikkert skal være i orden, når Arbejdstilsynet kommer på besøg:

- Arbejdspladsbrugsvurdering (APV)
- Brugsanvisninger til maskiner samt materialer og kemiske stoffer
- Krav om sikkerhedsorganisation (hvis virksomheden har mere end 10 ansatte)
- Psykisk arbejdsmiljø

Følgende risikofaktorer bør tagtækkere forsøge at minimere og medtage i APV'en:

- Lift eller teleskoplæsser
- Byggehejs
- Transportør
- Stigettransportør
- Risiko for fald eller gennemstyrtningulykker
- Udsættelse for støv og svampesporer
- Støj
- U hensigtsmæssige arbejdsstillinger og vrid i kroppen under løft
- Tunge løft

*Af Gert Steffensen, afdelingsleder,
Dansk Arbejdsmiljø*

Når Arbejdstilsynet tjekker arbejdsmiljøet blandt tagtækkere, vil det ske efter en ny og skærpet procedure. Arbejdstilsynets besøg er en screening af de arbejdsmiljømæssige forhold og er samtidig det første skridt mod fritagelse for pligten til medlemskab af en bedrifts-sundhedstjeneste. Den skærpede procedure betyder, at der fremover på stedet kan udløses påbud og sure smiley'er til virksomheden.

I øjeblikket er der fuld gang i liberaliseringen af pligten til at være medlem af en bedrifts-sundhedstjeneste (BST), men virksomhederne skal stadig have orden i arbejdsmiljøet. Arbejdstilsynet tjekker alle virksomheder i landet, om deres arbejdsmiljø er tilfredsstillende, før de bliver 'sluppet fri'. Men hvad skal virksomhederne være opmærksomme på, for at undgå at blive påbudt rådgivning eller ende i Arbejdstilsynets gabestok på internettet, hvor risikoen er en rød smiley i minimum seks måneder?

Screening og smiley'er

Screeningen foregår som et uanmeldt besøg, hvor Arbejdstilsynet gennemgår

virksomhederne og vurderer, om arbejdsmiljøforholdene lever op til de lovmæssige krav. Bl.a. foretages der typisk en afdækning af arbejdsplads-vurderingen (APV) og Sikkerhedsorganisationen i virksomheden.

Screeningen gøres fremover mere grundig i forhold til tidligere, så der ses på alle de væsentlige arbejdsmiljøforhold. Der er således ikke længere tale om en "stopprøve", hvor Arbejdstilsynet forlader virksomheden, når den tilsynsførende blot har fundet ét forhold, der ikke er i orden. Arbejdstilsynet kan allerede nu ved screeningen afgive påbud for overtrædelse af få formelle regler, fx om APV og organisering af sikkerhedsarbejdet, også selv om arbejdsmiljøforholdene på virksomheden i øvrigt er i orden.

Hvis screeningen viser, at arbejdsmiljøforholdene er i orden, får virksomheden fremover en grøn smiley. Det viser at virksomheden er blevet screenet, og at der ikke er fundet noget at anmærke på arbejdsmiljøet. Bliver Arbejdstilsynet derimod ikke glade for, hvad de ser, så

kan virksomheden få tildelt en gul smiley på stedet og/eller indstilles til et tilpasset tilsyn, hvor der kan uddeles både gule og røde smiley'er, alt efter hvor problematiske forholdene er.

Efter screeningen, er virksomheden ikke længere omfattet af BST-pligten. Men er der ved screeningen identificeret arbejdsmiljøproblemer, der giver en gul eller rød smiley, kan virksomheden se frem til et påbud. Hvis virksomheden har et graverende og kompliceret arbejdsmiljøproblem, eller hvis virksomhedens egen arbejdsmiljøindsats er mangelfuld, kan den få et rådgivningspåbud på halsen. Et rådgivningspåbud betyder, at virksomheden skal bruge en autoriseret arbejdsmiljørådgiver til at løse sine arbejdsmiljøproblemer.

Smiley-ordningen gør det let at identificere de virksomheder, der ikke har styr på arbejdsmiljøet. Udover at vise, hvilken type påbud virksomheden er blevet pålagt, bliver de også sat til offentligt skue på Arbejdstilsynets hjemmeside. Her kan alle, efter et par klik med musen, se hvem der har ondt i arbejdsmiljøet.



Justering af Smileyordningen

Den grønne smiley gives til virksomheder, der efter den nye mere grundige screening, ikke har noget udestående med Arbejdstilsynet.

Den gule smiley gives til virksomheder, der har fået et strakspåbud eller et almindeligt påbud.

Den røde smiley gives til virksomheder, der har fået et forbud eller et af de tre nye typer rådgivningspåbud.

De arbejdsmiljøproblemer, som de gule og røde smiley'er er udløst af, (fx støj eller problemer inden for det psykiske område) vil blive offentliggjort på Arbejdstilsynets hjemmeside i en minimumsperiode på 6 måneder.

Dansk Arbejdsmiljø

Dansk Arbejdsmiljø er som en del af Birch & Krogboe landets førende autoriserede arbejdsmiljørådgiver med over 500 medarbejdere. Dansk Arbejdsmiljø er eksperter inden for fysisk og psykisk arbejdsmiljø, og kan tilbyde kunderne højt kvalificeret rådgivning, arbejdsmiljøuddannelser, sundhedsfremmeprojekter, advokatbistand mm.

Fokus på psykisk arbejdsmiljø

Som en del af den nye procedure vil Arbejdstilsynet også have særligt fokus på det psykiske arbejdsmiljø i virksomheden. Derfor er det vigtigt at tænke branchen nu tager det psykiske arbejdsmiljø lige så alvorligt som de fysiske forhold. Det er vigtigt, at punktet er indarbejdet og overvejet i virksomhedens APV. Arbejdstilsynet vil være kritisk omkring problemer med trivsel og samarbejde, så virksomheden bør overveje følgende:

- Mangler medarbejderne støtte fra kolleger og ledelse, fx i forbindelse med håndtering af konflikter, omgangstone eller alenearbejde?
- Bliver der stillet for høje krav til arbejdsmængden eller mangler medarbejderne kompetencer til at kunne udføre arbejdet på en tilfredsstillende måde?
- Mangler medarbejderne indflydelse på planlægningen af eget arbejde (hvornår, hvordan og med hvem arbejdet udføres)?
- Mangler medarbejderne information ved væsentlige ændringer i arbejdet?

Hvad sker der efter screening?

Der eksisterer nogle myter omkring livet efter screening – den mest gennemgående er, at man slipper for kontrol i fremtiden. Det er korrekt, at BST-pligten bortfalder, når virksomheden er blevet screenet, men både virksomheder med godt og skidt arbejdsmiljø, får besøg af Arbejdstilsynet igen minimum hvert tredje år.

Efter screeningen skal virksomheden fortsat leve op til kravene i arbejdsmiljøloven, og man risikerer at få påbud for dårligt arbejdsmiljø – ligesom nu. Mange af disse problemer skal fortsat løses i samarbejde med en autoriseret arbejdsmiljørådgiver.

God ide med en fast aftale

Det er derfor en god ide at indgå en fast aftale med en autoriseret arbejdsmiljørådgiver, også fremover. Dansk Arbejdsmiljø tilbyder bl.a. en 'før-screening'. På en 'før-screening' gennemgår arbejdsmiljørådgiveren – sammen med repræsentanter fra virksomheden – virksomhedens arbejdsmiljø ud fra de lovkrav, som Arbejdstilsynet

stiller ved en screening. Rådgiveren gør status over virksomhedens arbejdsmiljø – før Arbejdstilsynet gør det – og kommer med input og forslag til, hvordan virksomheden kan komme videre, hvis der er problemer. På den måde kan virksomheden imødekomme de typiske problemer og være på forkant med nye lovgivninger på områder, der berører virksomhedens arbejdsmiljø.

Hvis man først har fået et påbud og derefter skal finde en arbejdsmiljørådgiver til at løse problemet, kan det forsinke processen, at rådgiveren først skal sættes ind i den konkrete problemstilling på virksomheden. Det er Dansk Arbejdsmiljø's erfaring, at både tidsforbruget og prisen minimeres, hvis virksomheden har en fast aftale med en arbejdsmiljørådgiver. Så kender rådgiveren allerede virksomheden og dens specifikke problemstillinger, og der er indgået en fordelagtig pris aftale på forhånd.

Ny kampagne med Byg Garanti

Af *Mette Schmidt, Dansk Byggeri*

Dansk Byggeri, lancerede i februar en stor kampagne, der er målrettet til boligejere, der skal have bygget om eller til. Omdrejningspunktet er en guide med titlen 'Brug hovedet, når du bygger', som forbrugerne kan bestille på et husstandsomdelt postkort eller via hjemmesiden byggaranti.dk.

Fire forbrugerordninger

Guiden informerer bl.a. om Forbrugeraftalen, Byggeriets Servicekoncept, Byggeriets Ankenævn og Byg Garantiordning.

"Guiden fortæller om Byg Garantiordning, men også om de øvrige forbrugerordninger, som Dansk Byggeris medlemmer kan tilbyde. Det er med til at fremme medlemmernes omdømme og tilliden blandt forbrugerne," forklarer Anders Hundahl, kommunikationschef i Dansk Byggeri.

Formålet med guiden er ifølge Hundahl at fremme god kommunikation og klare aftaler mellem parterne, så misforståelser og uenigheder afværges.

"Mange sager i Byggeriets Ankenævn skyldes uklare, mundtlige aftaler og ringe information, fx om prisen. Derfor er god information og skriftlige aftaler

til gavn for både forbrugere og medlemmer."

Nyt markedsføringsredskab

Samtidig med, at den landsdækkende kampagne kører i medier som Jyllands-Posten, Berlingske Tidende, Bo Bedre og flere steder på internettet, får medlemmer og lokalforeninger muligheden for at tilslutte sig kampagnen med lokale annoncer. Med den såkaldte Annonce-bygger, som medlemmer kan få adgang til via www.danskbyggeri.dk/servicebutik, kan man "bygge" sin egen annonce.

"Man kan vælge mellem forskellige annonceformater og forskellige design. Man skal blot tilpasse annoncen med sit eget navn, logo og evt. billeder. På den måde kan virksomhederne vise, at de er medlem af Dansk Byggeri og omfattet af Byg Garantiordning," forklarer Anders Hundahl.

På den nye hjemmeside, byggaranti.dk/markedsfoering kan medlemmerne finde tips til deres markedsføring og en række gratis eller billige markedsføringsværktøjer. Man kan læse mere om årets kampagne på www.bygggaranti.dk www.bygggaranti.dk/kampagne www.bygggaranti.dk/markedsfoering



Guiden 'Brug hovedet, når du bygger', er omdrejningspunkt for en målrettet Byg Garanti kampagne til forbrugerne ▲ ▼

Hvad drømmer du om?

Udestue? Skifte vinduer og døre?
Værdiforøgelse? Nyt køkken?
Tilbygning? Mere plads til børnene?

Sine boligdrømme kan være store og flyske – eller små og jordnære. Uanset hvad du skal have lavet, kan denne guide hjælpe dig med at stille de rigtige spørgsmål. På den måde får du en god byggeproces uden ubehagelige overraskelser undervejs.

Bygge om, bygge til?
Gåden giver masser af udfordring og tips til dig, der vil have lavet større om- eller tilbygningsskeden.

Bygge småt?
Gåden rummer også gode råd til dig, der "bare" skal have skiftet vinduer, lagt nyt gulv eller have udført en anden mindre håndværksopgave eller reparation.

Bygge nyt?
Vi du have bygget nyt hus? I Nyhedsforeningen finder du en lang række byggetips og viden om håndværksarbejde, der alle er centreret af Byggaranti. Byggetips og håndværksrådgivning i op til fem år. Læs mere på www.nyhedsforeningen.dk. Hvis du også kan søge efter projekter, grunde og nybyggerier.

Godt byggeri starter med gode spørgsmål.

Brug hovedet, når du bygger – Ide- og planlægningsserien - 7

Har du talt med din håndværker i dag?

Håndværkerne kommer og begynder at slibe gulvene af, rive køkkenet ned eller grave din have op ... Det kan desværre ikke undgås, at det støver, larmer og roder.

Hvordan vil du gerne have, at håndværkerne og hans medarbejdere skal opføre sig i din hjem? Måske nogle? Hvor kan du søge deres forklarer? Hvordan kan du kommunikere med dem? Hvis du har spørgsmål eller bekymringer? Skal du tage særlige hensyn til håndværker, have eller naboejer?

Tænk på, at folk er meget forskellige, så disse krav og forventninger til "takt og tone" kan være anderledes end dine tidligere erfaringer.

Hvad er god takt og tone?
Det er vigtigt, at du på forhånd aftaler med håndværkerne, hvilke regler der gælder for dem i din bolig. Du har naturligvis forsvaret, at håndværkerne opfører sig professionelt og er dygtigt, når de færdes i dit hjem. Men du kan også selv bidrage til et godt samarbejde ved at hjælpe med til, at dit hjem bliver en god arbejdsplads for håndværkerne.

Brug hovedet, når du bygger – Gennemførelsesserien - 23

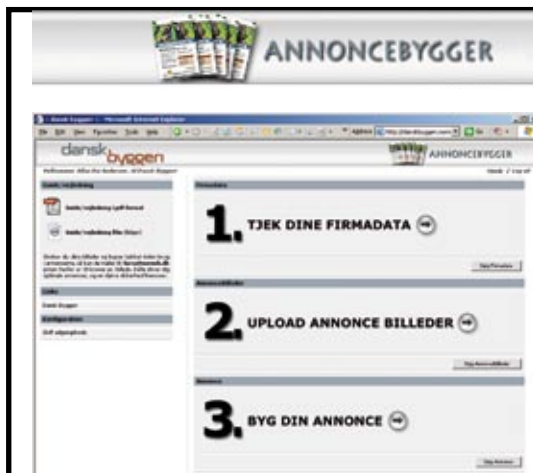
Hvad nu hvis det alligevel går galt?

Hvad gør du, hvis der – mod forventning – er fejl eller mangler ved arbejdet? Hvor kan du klage? Og hvad skal du være opmærksom på, når du vil klage?

I en øget afsløret verden byghistorien med en skikkelig udfordring – både for kunden og for håndværkerne. Men det er som bekendt uundgåeligt at fejle. Derfor er det som forbruger ikke ulovligt med fejl og mangler gennem byggeprocessen, det gælder om at kommunikere, som virksomhederne i Dansk Byggeri er gået sammen om at tilbyde kunderne.

Følg de og byggaranti.dk's anbefalinger i denne guide til punkt og prikke, for du har bestemt naturligvis adgang til brug for retten af reklamationer. Men her udfordrer vi de mest udfordrende, hvordan du er stillet, hvis noget alligevel skulle gå galt, og hvad du kan gøre.

Brug hovedet, når du bygger – Afsløretserien - 31



Sådan ser den første side ud på annoncebyggeren når man har logget sig ind via www.bygggaranti.dk/kampagne

1. Kun medlemmer af Dansk Byggeri kan få adgang; derfor skal du bruge dit medlemsnummer til at logge dig på Servicebutikken.
2. Klik derefter på det lille ikon.
3. Hvis du er ny bruger på Annoncebygger, kan du bestille dit eget login ved at klikke på 'Bestil et login'. Det er nødvendigt for at undgå, at andre kan se dine annoncer og bruge dit logo.
4. Du modtager herefter et login på mail. www.danskbyggeri.dk/servicebutik www.bygggaranti.dk/kampagne

Du kan som medlem få adgang til at bygge din egen annonce på danskbyggeri.dk/servicebutik



GIANT Minilæsser

- kvalitet kombineret med flexibilitet
- minilæsser med eller uden teleskoparm
- kraftige maskiner bygget til det hårde slid
- utrolig manøvredegtig via knækstyring
- fåes i 19 størrelser fra 20 - 84 HK
- med eller uden kabine

For interesserede laver vi meget gerne en demonstration, hvor du kan se og prøve læsseren på din arbejdsplads.

Ring og aftal tid for demonstration til:
Julius Bjerg - Mobil 40 33 26 61

BRUGTE LÆSSEMASKINER TAGES GERNE I BYTTE.
Landsdækkende forhandlernet.



Importør:

Brdr. Holst Sørensen A/S

Obbekærvej 105-107, 6760 Ribe

Tlf. 7688 4400 - Fax 7544 1389

www.bhsribe.dk

Tagstillads og gavlgelænder

Broholdere og tækkebroer fra Stråmanden.dk

Broholdere og tækkebroer fra stråmanden er et simpelt, holdbart og billigt system der er tilpasset til at hænge i den tykke tråd. Man kan således bruge brandsikrings dug eller tække på plader uden at ødelægge underlaget.

Et sæt består af 2 broholdere af aluminium/rustfrit stål og en tækkebro lavet af T1 lægter.

Systemet bruges på samme måde som bomholdere og kan løftes op af tagsiden på samme måde af en enkelt mand. Specielt er modellen med trin velegnet til at løfte en hel række tækkebroer uden for meget ekstra udstyr.

Der bruges krogstiger til adgangen.

Tegning til fremstilling af tækkebro medfølger.



Broholdere:

Slimline: 495 kr.

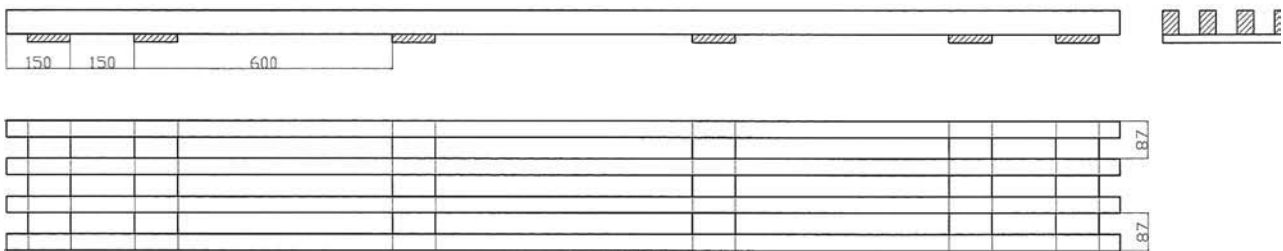
Bred med trin: 611 kr.

Udgift til materialer til tækkebroen er ca. 35 kr./m.

Gavlgelænder til en hel tagside komplet med 2 dragere, 4 søjler, 8 koblinger og 16 vægforankringer. Alt i stykker under 4 m.

I alt **9.999 kr.**

Tilbud i rustfrit stål: retnål 80 kr.
tagkrog 80 kr.
tagkrog lang 100 kr.



Hør om tilbud på kviststillads og bukkestillads fra Vinderup a-s

Stråmanden.dk

Åshøjvej 8, 4600 Køge

56 21 71 56





Salg af ukrainske tækkerør - god kvalitet

Tækkemand

KURT N. SEGALL ApS

Malmose 11, 5540 Ullerslev

Tlf. 65 36 11 77

Bil 40 18 30 25

Fax 65 36 11 49


E-mail: tækkefirmaet-segall@mail.dk

Web: www.taekkefirmaet-segall.dk



TILSLUTTET
byg
garanti
www.bygggaranti.dk

Et par kloge ord



John Ruskin

Indsendt af Anders Pedersen

Kloge, eviggyldige ord sagt af forfatteren John Ruskin født i London d. 8. februar 1819, død i Brantwood den. 20. januar 1900.

"Der er vel næppe noget i verden, som ikke èn eller anden, kan lave lidt dårligere og sælge lidt billigere. De folk, som kun ser på prisen, er denne mands villige offer!"

Det er uklogt at betale for meget, men meget værre at betale for lidt. Når de betaler for meget, er det eneste de mister nogle penge. Det er kedeligt nok, men det er det hele.

Når de betaler for lidt, risikerer de at miste alt fordi det, der blev købt, ikke var i stand til at udføre eller gøre det, som det var beregnet og købt til.

Almindelig forretningsgang umuliggør at betale lidt og få meget - ja, det er næsten naturstridigt og kan ganske enkelt ikke lade sig gøre.

Hvis de alligevel accepterer det laveste tilbud, gør de klogt i at (for)sikre dem imod den risiko, de løber: hvis de gør det, så har de jo alligevel råd til at betale lidt mere for den bedre vare!"

John Ruskin

Miljørigtig maling fra WLT



- Linoliemaling
- Væg- og loftsmaling - nu med indeklimamærke
- Facade-, sokkel- og tagmaling
- Olielud - drypfri pasta
- Tonkinlak
- Trætjære - mange typer bl.a. indfarvet
- Svensk slamfarve i flere farver
- Værk og fæhår
- Lagret Rødvig kulekalk
- Indfarvet kalk
- Sandkalk

Bygnings- og restaureringsartikler - som fås på bestilling



- Bindingsværk i mange dimensioner
- Façonskåret bindingsværk
- Loftsbjælker (træbjælker) op til 9 m
- Sibirisk lærketræ
- Celloc varmebehandlet træ
- Papiruldsisolering
- Gamle mursten til restaurering - rensede - fås i mange størrelser
- Farvepigmenter
- Jura hydratkalk
- Kalkmørtel, 12%
- Indfarvet mørtel

Lørup Malervarer

Lørupvej 19 - Lørup (ved Ryslinge), 5750 Ringe

åbningstider: Hverdage 13 - 18, Lørdag: 10 - 14

eller ring 62 67 10 58 eller 40 14 18 68



Tag kampen op mod algevækst på stråtage

Det Aktive Tagsystem



Demohus, Gråbakken 46, Saltum. Systemet er usynlig monteret under lyngrøgningen. Der skal anvendes plastbelagt tråd (kan købes igennem os) ved anvendelse af systemet.

- ✓ **30 års produkt- og funktionsgaranti eller pengene tilbage**
- ✓ **Mos- og algefrie stråtage giver tilfredse kunder**
- ✓ **Gør stråtage mere populære**
- ✓ **Værdiforøgelse af huset med certifikat**
- ✓ **Usynlig montage**
- ✓ **Særeelementer til vinduer, kviste m.m.**

Vil du vide mere om Det Aktive Tagsystems stråtagsprodukter, eller ønsker du at bestille brochurer og vareprøver, er du velkommen til at kontakte Tækkemand Bernt Bojer, der er distributør for stråtagsprodukterne.

NB: Det Aktive Tagsystem findes også til tegl- og eternittage (særlige produkter).



Distributør for stråtagsprodukter:

Tækkemand Bernt Bojer
Hovedgaden 32
V. Hornum
9640 Farsø
Tlf.: 98 66 36 60
Biltilf.: 23 41 17 94
bb@aktivtag.dk

www.aktivtag.dk

Dansk hoveddistributør:

Det Aktive Tagsystem ApS
Lundergårdsvej 75
9490 Pandrup

Tlf.: 40 53 50 32
info@aktivtag.dk
www.aktivtag.dk

HAR DINE MEDARBEJDERE ET ANSÆTTELSESBEVIS?

Af Marie Gjesing Fynsk, Jurist
Dansk Byggeri

Som arbejdsgivere, er det vigtigt at huske, at medarbejderne skal have ansættelsesbevis. Et ansættelsesbevis er en skriftlig kontrakt, der giver medarbejderne nogle bestemte oplysninger om ansættelsesforholdet. Reglerne findes i ansættelsesbevisloven, der findes på Lovportalen på danskbyggeri.dk.

Alle medarbejdere, hvis ansættelsesforhold skal vare over 1 måned og hvis gennemsnitlige ugentlige arbejdstid overstiger 8 timer, skal have et ansættelsesbevis fra arbejdsgiveren.

Medarbejderen skal have sit ansættelsesbevis senest 1 måned efter ansættelsen. Hvis vilkårene for ansættelsesforholdet bliver ændret, skal lønmodtageren have det at vide skriftligt senest 1 måned efter, at ændringen træder i kraft. Fx hvis der sker ændring af lønnen eller arbejdsstedet.

Indholdet i ansættelsesbeviset

Ansættelsesbeviset skal være skriftligt. Ifølge ansættelsesbevisloven skal det indeholde følgende oplysninger:

- Arbejdsgiverens og medarbejderens navn og adresse
- Arbejdsstedets beliggenhed
- Beskrivelse af arbejdet (stilling, titel, jobkategori)
- Begyndelsestidspunkt
- Forventet varighed (tidsbegrænset ansættelse)
- Ferie, herunder om der løn under ferie
- Opsigelsesvarslet for arbejdsgiveren og medarbejderen
- Løn og andre tillæg fx pension, kost, fri bil mv.
- Den normale daglige eller ugentlige arbejdstid

- Kollektive overenskomster eller love der gælder for ansættelsesforholdet fx funktionærloven eller ferieloven
- Andre væsentlige vilkår fx regler om sygemelding, tavshedspligt, barselsregler mv.

På Dansk Byggeris hjemmeside www.danskbyggeri.dk findes ansættelsesblanketter til både timelønnede og funktionærer. Under punktet 'Overenskomst og ansættelse' vælges punktet 'Blanketter' og herefter 'Personaleadministration'. Herefter vælges den ønskede blanket.

Ifølge et cirkulære fra Beskæftigelsesministeriet kan arbejdsgiverens ansættelsesbevis gives elektronisk. Også ændringer kan ske elektronisk. Det forudsættes dog, at e-mail er en naturlig kommunikationsform i virksomheden, og i forhold til den enkelte medarbejder.

Hvis medarbejderen ikke har fået et ansættelsesbevis

Har medarbejderen ikke fået et ansættelsesbevis – eller ansættelsesbeviset indeholder fejl – kan medarbejderen kræve godtgørelse fra arbejdsgiveren. Pr. 1. marts 2007 er reglerne om godtgørelse ændret. Der er nu tre niveauer i ansættelsesbevisloven:

I bagatelsager er godtgørelsen 0–1.000 kr. For at en mangel er bagatelagtig, skal følgende betingelser være opfyldt:

- 1) Manglen skal være undskyldelig og
- 2) Manglen har ikke haft konkret betydning for ansættelsesforholdet.

Et eksempel kunne være, at virksomheden pga. travlhed i forbindelse med flytning, glemmer at ændre adressen i ansættelsesbeviset, men medarbejderen møder på den nye adresse. I det tilfælde er der tale om en bagatel mangel.



Marie Gjesing Fynsk, Jurist i Dansk Byggeri

I de sager hvor det har fået betydning for medarbejderen, at vedkommende ikke har fået et ansættelsesbevis, men hvor der ikke foreligger skærpende omstændigheder, ligger godtgørelsesniveauet mellem 1.000 kr. og 13 ugers løn.

Hvis der er skærpende omstændigheder, kan godtgørelsesniveauet blive op til 20 ugers løn. Fx hvis arbejdsgiveren har udvist grov passivitet og medarbejderen, trods gentagne anmodninger, ikke har fået et ansættelsesbevis.

Nachfrist

De fleste af Dansk Byggeris overenskomster indeholder en nachfrist. Dvs., at hvis arbejdsgiveren giver medarbejderen oplysningerne senest 15 dage efter, at medarbejderen har bedt om dem, skal der ikke betales bod. Reglerne gælder ikke, hvis der er tale om gentagelsestilfælde.

www.danskbyggeri.dk

Ny sygedagpengelov

Af Marie Gjesing Fynsk, Jurist
Dansk Byggeri

Sygedagpengeloven blev ændret sommeren 2006. Ændringen betød bl.a. at lovens opbygning er anderledes og at reglerne om barsel en selvstændig lov: Barselloven.

Sygedagpengeloven findes på Lovportalen på danskbyggeri.dk.

Ændret arbejdsgiverperiode i sygedagpengeloven

Den periode, hvor arbejdsgiveren har pligt til at udbetale sygedagpenge efter sygedag-

pengeloven, kaldes arbejdsgiverperioden.

Efter den gamle sygedagpengelov skulle arbejdsgiveren betale sygedagpenge i de første 2 uger af en medarbejders sygeperiode. Med virkning fra den 2. april 2007

ændres perioden fra 2 uger til 15 kalenderdage.

Arbejdsgiveren kan herefter først få refusion for sygedagpenge fra kommunen, når medarbejderen har været syg i 15 kalenderdage. Reglerne findes i sygedagpengelovens § 24.

www.danskbyggeri.dk

Dansk Tækkemandslaug

Vestergade 21, 1.

6500 Vojens

www.taekkelaug.dk

